



Temas

Haciendo música
Estoy agradecido
¡Todos abordo!
Fiestas felices


Vocabulario

instrumentos musicales,
cantando, mesa puesta,
cuerno de la abundancia,
tren, vías del tren, luces,
chocolate caliente

Rimas infantiles

Sing a Song of Sixpence
Down by the Station

Lenguaje de señas



go
Point with index fingers in the direction you wish to go.



more
Bring fingertips together a few times.



all done
Turns palms upward and then outward.




please
Move hand in a circle with palm facing chest.



thank you
Touch lips with open hand. Move hand away from face, palm upward. Smile.

Colores/Figuras




Opuestos

parar/seguir

¡Ayúdame a crecer!

Invite a su hijo a colorear el tren. Mientras trabaja, nombra los colores que usa y celebra su esfuerzo. Coloque una foto de su hijo en la ventanilla del tren. Complete el espacio en blanco con el nombre de su hijo y léale la oración. Devuelva esta hoja a su proveedor de cuidado infantil para que el trabajo de su hijo se pueda compartir con el grupo.

Entrega el _____.



Mi nombre es _____ el conductor del tren.

Conexión familiar

Actividades

• Fiesta de baile

¡Toquen música animada y bailen juntos! Verificar families.naeyc.org/songs/archive para escuchar música de artistas conocidos y descubrir algunos artistas nuevos.

• Memorias familiares

Siéntese con su hijo y vean fotos familiares juntos. Puede incluir fotos de reuniones navideñas o simplemente de eventos cotidianos. Hable sobre las personas en las imágenes y lo que está sucediendo.

• Un paseo imaginario en tren

Ayude a su hijo a alinear sillas o cajas grandes para hacer un tren. Usted, su hijo y una variedad de peluches u otros juguetes pueden abordar el tren y fingir que viajan. Habla sobre adónde vas y qué ves.

• Buscando claves


Ayude a su hijo a notar las señales de alto y las señales de tráfico mientras viaja por la ciudad. Explique que estos símbolos les permiten a los conductores saber cuándo detenerse y cuándo continuar.

Receta

Delicias de frutas en cubitos

galletas de azúcar o galletas redondas
queso crema suave
fruta finamente picada

Pica finamente una variedad de frutas que le gusten a tu familia. Invite a su hijo a que le ayude a cortar frutas más blandas con un cuchillo para niños. Ayude a su hijo a untar queso crema suave sobre galletas de azúcar natural o galletas redondas. Decore las galletas o galletas saladas con rayas o remolinos de la fruta cortada en cubitos. Servir inmediatamente.



Recordatorios

Canciones

I'm So Thankful

Sung to "The Muffin Man"

I'm thankful for (so many things),
(So many things, so many things).
I'm thankful for (so many things).
Do you feel thankful too?

Repeat with:

my family
the food I eat
a place to live

Repeat first verse.



Clickety Clack

Sung to "Skip to My Lou"

Here comes the engine down the track,
Pulling the cars with a clickety clack.
The little caboose is in the back.
Clickety, clickety, clack.

Chorus:

Click, clack, clickety clack.
Click, clack, clickety clack.
Click, clack, clickety clack.
Clickety, clickety, clack.

The train is hauling gifts and toys,
To give to happy girls and boys.
I love to hear its clickety noise!
Clickety, clickety, clack.

Repeat chorus.



Libros sugeridos

Baby Be Kind

por Jane Cowen-Fletcher

Baby Loves to Rock!

por Wednesday Kirwan

Mealtime and Manners

Time
both por Elizabeth Verdick

Trains Go

por Steve Light

The Last Marshmallow

por Grace Lin

Ten Sparkly Snowflakes

por Tiger Tales